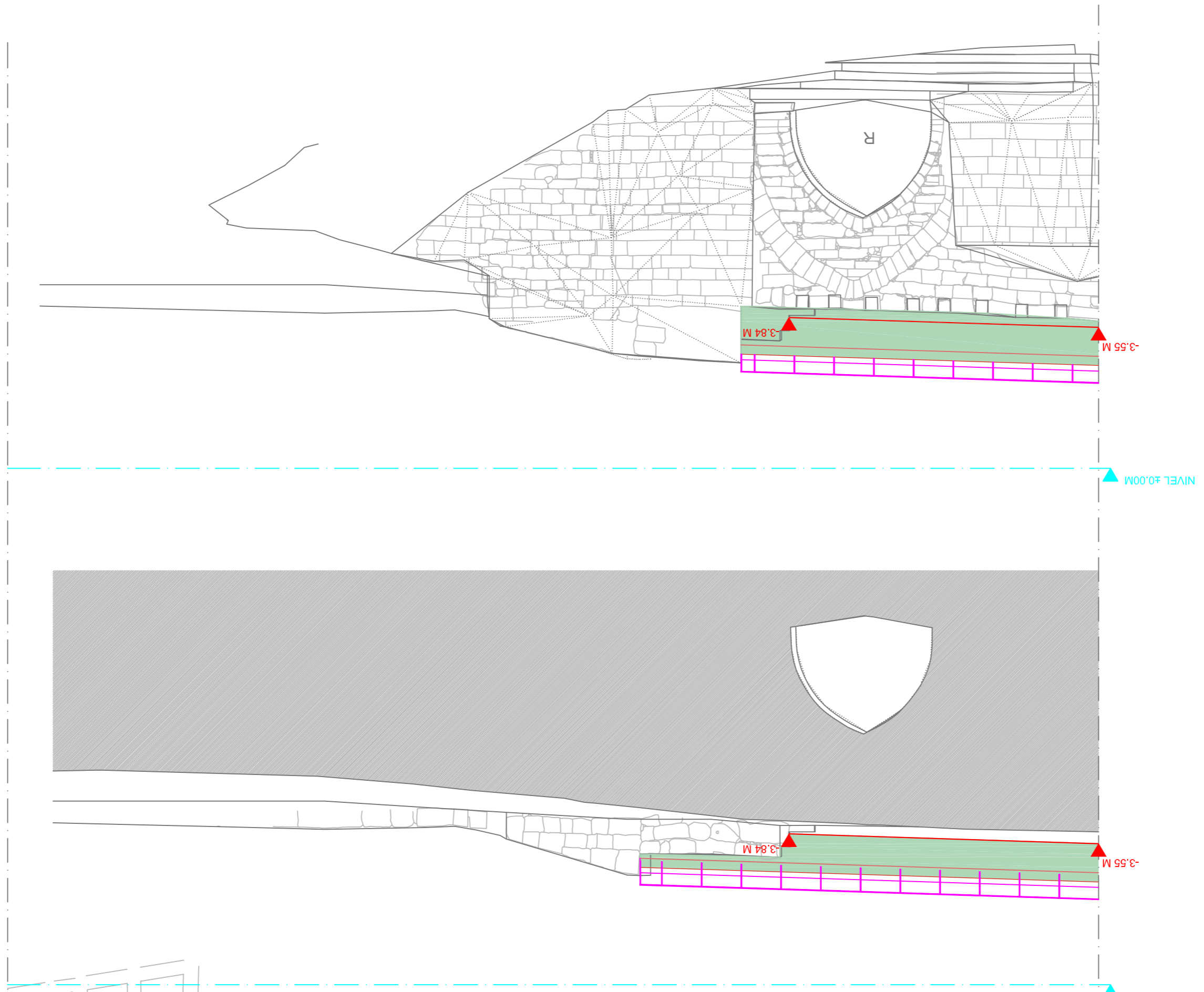


ALZADO\_OESTE

SECCION LONGITUDINAL\_OESTE



A\_O

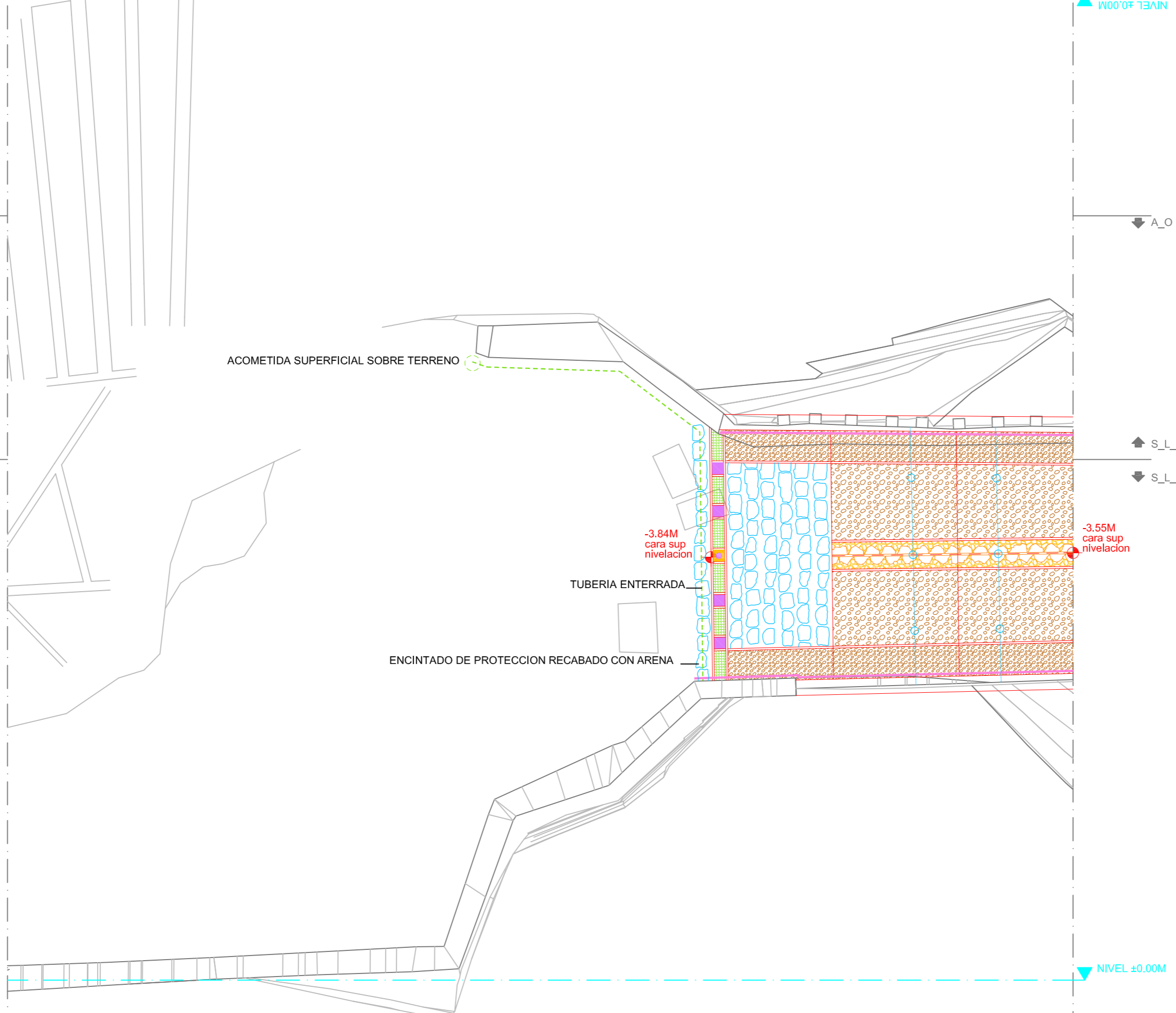
S\_L\_E

S\_L\_O

PLANTA

A\_E

SECCION LONGITUDINAL\_EST



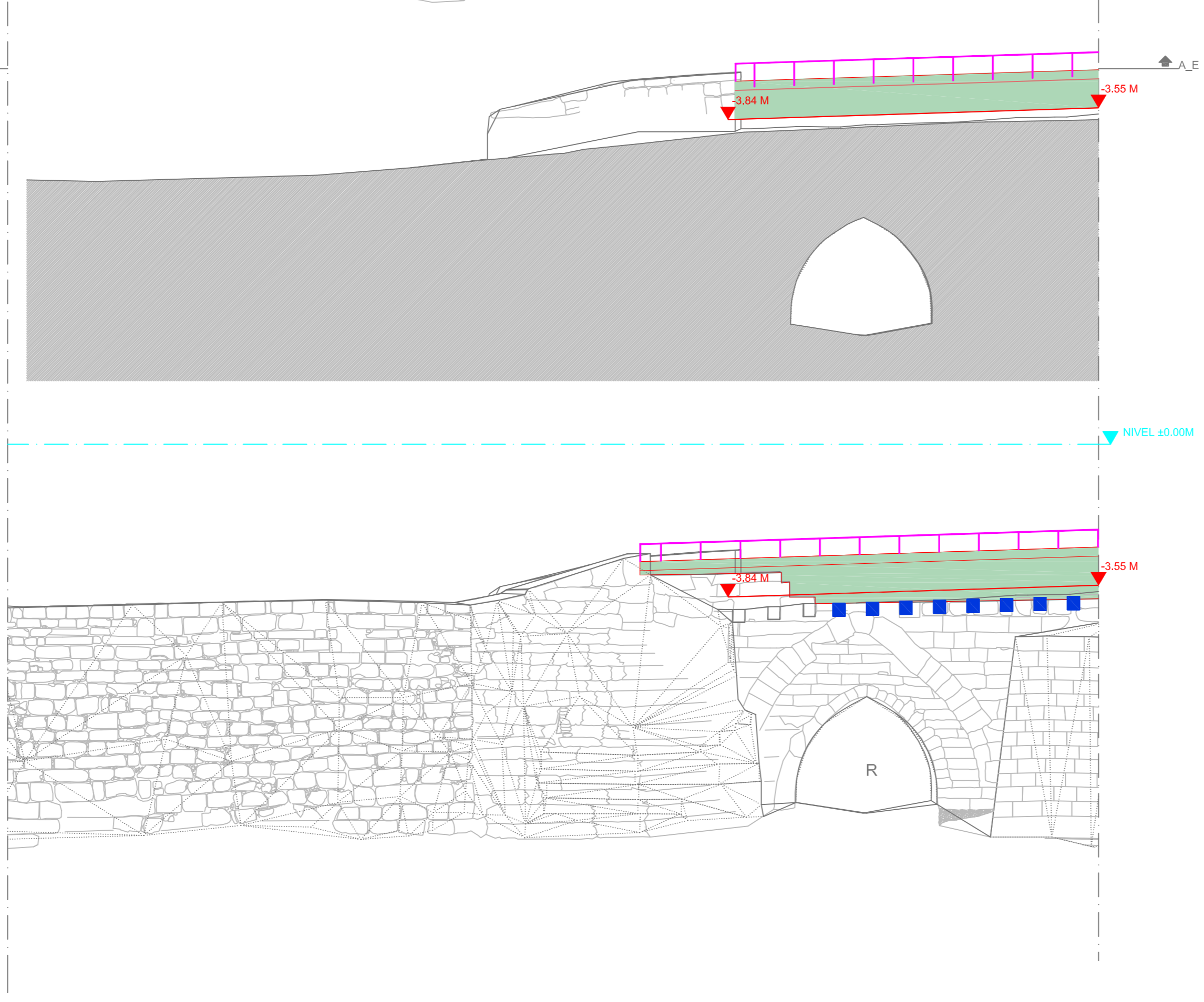
A\_O

S\_L\_E

S\_L\_O

A\_E

SECCION LONGITUDINAL\_EST



A\_E

ALZADO\_EST



	PRETIL NUEVO
	CANES DE NUEVA EJECUCION
	GARGOLA
	SANEAMIENTO MEDIANTE TUBO DE PVC 160mm
	BALIZA PRACTICABLE SEGUN NECESIDADES SOBRE DADO DE PIEDRA VER PRESUPUESTO CONSULTAR REPLANTEO CON D.T.
	MOJON DE PIEDRA VER PRESUPUESTO CONSULTAR REPLANTEO CON D.T.
	ARQUETA CIRCULAR Ø200mm VER DETALLES CONSULTAR REPLANTEO CON D.T.
	CARA SUPERIOR DE SUPERFICIE REGULARIZADA (ES EL NIVEL DE ARRANQUE DE SOLERA DE CAL)
	NIVEL ±0.00M
	BARANDILLA SE COLOCARA UNA APOYO CADA METRO BUSCANDO LAS JUNTAS EN LA PIEDRA (VER DETALLES) CONSULTAR REPLANTEO CON LA D.T.
	ENCINTADO DE PIEDRA CALIZA REJILLA DE TRAMEX
	PRETIL (EXISTENTE O NUEVO)
	PAVIMENTO DE MORRILLO TAPIZ 20/40
	ENCINTADO DE PIEDRA CALIZA
	PAVIMENTO DE MORRILLO TAPIZ 40/80
	ENCINTADO DE PIEDRA CALIZA
	BANDA DE RECORTES DE PIEDRA CON UN LADO ESQUADRADO
	TRECADIS DE PIEDRA
	RECOLOCACION DE SOLADO DE PIEDRA EXISTENTE

PROYECTO BASICO Y DE EJECUCION  
**RESTAURACION DEL PUENTE MAYOR DE TORO**  
 FASE 1 Y FASE 2

EXCMO. AYUNTAMIENTO DE TORO

PLANO: ESTADO REFORMADO  
 LEVANTAMIENTO ARCO R  
 PLANTA, ALZADOS Y SECCIONES LONGITUDINALES

FECHA: NOVIEMBRE\_2015 N° PLANO:  
 ESCALA: 1/100 ER\_PA\_10

ARQUITECTO  
  
 D. CLAUDIO IGNACIO PEDRERO ENCABO